
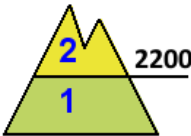






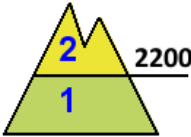

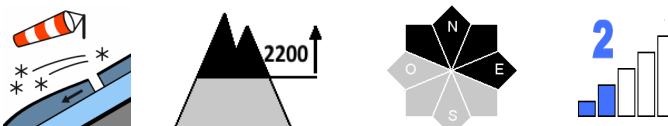
**viernes, 25 de febrero de 2022 (corrección)**

**Pronóstico para el viernes, día 25**


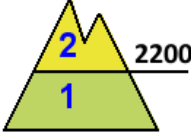

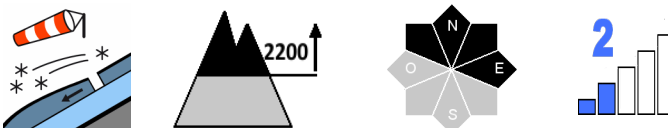
(Válido fuera de pistas de esquí balizadas y abiertas)

ESTIMACIÓN DEL NIVEL DE PELIGRO EN LA ESCALA EUROPEA	<b>Limitado (Débil)</b>	2 
Distribución	Problemas de aludes, cota, orientación, tamaño	Innivación observada (m)
	<p><b>Nieve húmeda</b></p>  <p><b>Nieve venteada</b></p> 	2022-02-23 

**Avance para el sábado, día 26**

Peligro	Problemas de aludes, cota, orientación, tamaño
2  Limitado 	<p><b>Nieve húmeda</b></p>  <p><b>Nieve venteada</b></p> 

**Avance para el domingo, día 27**

Peligro	Problemas de aludes, cota, orientación, tamaño
2  Limitado 	<p><b>Nieve húmeda</b></p>  <p><b>Nieve venteada</b></p> 

NOTA: Este boletín se realiza con la información y datos disponibles hasta el momento de su emisión. Posteriormente, las condiciones pueden cambiar y no ajustarse a lo pronosticado. El usuario debe proceder con precaución y adecuar en todo momento su comportamiento a la realidad que efectivamente encuentre.

## Estado del manto y observaciones recientes

---

Desde hace varias semanas apenas habían caído algunas precipitaciones de escasa importancia.

El manto, en progresivo apelmazamiento con el paso de las jornadas, se encuentra muy evolucionado, compactado, encostrado, duro y frío, con claro predominio de grano redondo y algunos estratos internos de grano facetado menos cohesionado en umbrías.

El espesor del manto varía mucho según la cota, orientación y exposición a los vientos, por lo que está muy desigualmente repartido. Las crestas, barridas por el viento, apenas tienen nieve, pero ésta es localmente abundante, aunque muy evolucionada, en canales y ventisqueros, con zonas de acumulación que superan los 2 metros.

Como media podemos decir que, en lugares propicios, existe un manto con cierta continuidad por encima de unos 1600 metros, existiendo nieve esquiable desde unos 1800 metros.

## Evolución del manto y peligro de aludes para el viernes, día 25

---

Situación generalizada de nieve húmeda muy evolucionada, dura y encostrada. Sobre ella hay algunas placas de viento en caras norte y este de cotas altas.

Sobre el manto encostrado y duro apenas caerán algunos centímetros de nieve en la noche del jueves al viernes, que rápidamente evolucionarán durante la jornada del viernes. Por ello se esperan, principalmente a partir de mediodía algunas salidas espontáneas de nieve húmeda de pequeño tamaño, y, aunque es poco probable, en algún punto podrían arrastrar parte del manto subyacente y alcanzar un tamaño mediano ( tamaño 2, capaz de sepultar una persona) por la tarde.

En exposiciones umbrías norte y este resisten algunas placas de viento que puntualmente podrían estar débilmente ancladas o sobre estratos colapsables. Si son sometidas a sobrecargas fuertes, como es el paso de esquiadores agrupados o con maniobras agresivas, podrían movilizarse y dar lugar a aludes de tamaño 1 ó 2, e incluso algún alud grande (tamaño 3, capaz de sepultar un vehículo) en ventisqueros umbríos de cotas altas.

Hay que tener presente, además, que el manto duro o helado, a veces oculto bajo una capa fina de nieve más blanda, puede ser causa de peligrosos resbalones con graves consecuencias.

## Predicción meteorológica para el viernes, día 25

---

Nuboso o cubierto hasta media mañana, con visibilidad a menudo reducida, tendiendo a disminuir la nubosidad hasta quedar poco nuboso o despejado al final. Precipitaciones débiles o localmente moderadas hasta media mañana, más frecuentes e intensas en la vertiente cantábrica y área de la Liébana. Cota de nieve bajando de 1200 a 1000 metros. Temperaturas en ligero descenso. Heladas débiles matinales, localmente moderadas en cotas altas. Viento flojo o moderado del nordeste, girando a este.

Datos en la atmósfera libre:

Altitud de la isoterma de 0 °C: 1400 m

Altitud de la isoterma de -10 °C: 4100 m

Viento a 1500 m: E 35 km/h

Viento a 3000 m: NE 35 km/h

## Evolución para los siguientes días

El sábado y domingo habrá intervalos nubosos, se recuperarán las temperaturas y las posibles precipitaciones que caigan serán débiles con la cota de nieve en unos 1800 o 2000 metros.

La situación del manto de nieve no cambiará apreciablemente.

### Escala europea de peligro de aludes



### Problemas de aludes



Nota: Se recuerda que, siempre que haya nieve, la ausencia total de peligro no existe. Hay que tener presente que en circunstancias desfavorables, con aludes de tamaño 1 (alud pequeño o colada) y tamaño 2 (alud mediano), se pueden sufrir severos daños personales.